


12

Melakukan cek lokasi




Mobil, bensin,berkas permohonan, RS Khusus

1 hari

Cek lokasi dilaksanakan bersama dengan dinas teknis khusus izin operasional

13

Mengkaji dan membuat rekomendasi Tim Teknis, apabila diterima maka diproses lebih lanjut apabila ditolak/ditunda pemberitahuan kepada pemohon




Hasil cek lokasi, berkas pemohon

cut off

Rekomendasi Tim Teknis dan Rekomendasi Dinas Teknis karena melibatkan lembaga/OPD diluar OPD kab. Boyolali

14

Membuat rekomendasi Tim Teknis dan mengirim ke FO rekomendasi



Komputer, printer, kertas

1 hari

15

Menerima rekomendasi dari Dinkes dan Tim Teknis dan mendaftarkan permohonan RS yang sudah dilengkapi




Komputer, Aplikasi SIPP

5 hari

setelah berkas lengkap dan benar yang dinyatakan dengan paraf verifikator oleh kepala bidang pelayanan

16


Melakukan input data permohonan RS Khusus yang sudah dilengkapi



berkas permohonan, komputer, printer

15 menit

17



Ruang pendaftaran

5 menit

tanda terima

Pemohon menerima SMS Gateway bahwa permohonan sudah lengkap dan bukti tanda terima

18


Mengirim berkas permohonan RS Khusus melalui aplikasi atau manual



Berkas permohonan RS Khusus, hasil rotng dari FO

19


Menerima berkas permohonan untuk diproses lebih lanjut



berkas permohonan, komputer, printer, kertas, hasil rotin daari FO

20

Memuat draf SK Izin pendirian/operasional RS

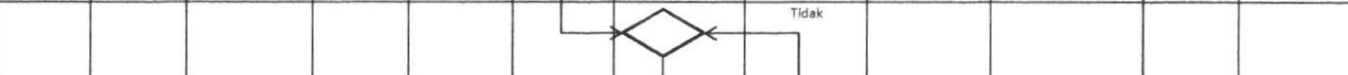


Komputer, printer, kertas

draf SK Izin Pendirian/Operasional RS Khusus

21

Meneliti dan paraf draf SK Izin Pendirian/Operasional RS

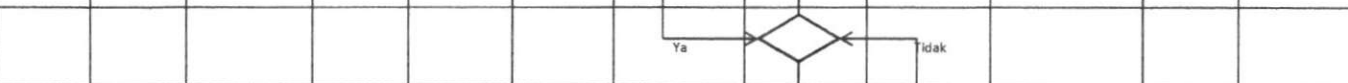


Draf SK Izin Pendirian/Operasional RS Khusus

Draf SK

22

Meneliti dan paraf draf SK Izin Pendirian/Operasional RS Khusus




Draf SK Izin Pendirian/Operasional RS Khusus

3 hari

Draf SK

23

Meneliti dan paraf draf SK Izin Pendirian/Operasional RS




Draf SK Izin Pendirian/Operasional RS Khusus

Draf SK

24

Menandatangani SK Izin pendirian/operasional RS




Draf SK Izin Pendirian/Operasional RS Khusus

SK RS Khusus

25

Mengirim SMS Gateway kepada pemohon bahwa SK RS telah jadi



SMS Gateway SK RS Khusus

5 menit

SMS Gateway

26	Menrma SMS Gateway bahwa SK RS Khusus sudah jadi															SMS Gateway	5 menit	Informasi	proses penerbitan ijin dianggap selesai setelah ada pemberitahuan sms gateway kpd pemohon
27	Menyerahkan bukti tanda terima pendaftaran RS Khusus															Bukti pendaftaran	5 menit		
28	Menerima bukti dan menyerahkan SK RS															SK RS Khusus	5 menit		
29	Menerima Sk RS																5 menit	SK RS Khusus	
30	Menscan berkas permohonan SK RS yang sudah jadi dan dimasukkan ke E-Dokumen															SK dan berkas permohonan RS Khusus	10 menit	File berkas permohonan RS Khusus	